



COLEGIO NACIONALIZADO LA PRESENTACION DUITAMA

SUBJECT : ENGLISH

TEACHER: YHON BAEZ CONDE

GRADES: 40 ____

STUDENT GUIDE No 1 (3 Horas)

FULL NAME _____ TITLE: **Adjectives to describe people**

- LEARNING OBJECTIVES:
1. Reconocer adjetivos para describir personas
 2. Responder preguntas para describir personas utilizando What do/ you look like? o what does she/he look like?
 3. Describir personas de acuerdo a imagenes

Queridos padres de familia y estudiantes,

Sea esta la ocasión para saludarlos y teniendo en cuenta las circunstancias que se presentan y los retos que tenemos por delante, dejamos en manos del todo poderoso nuestras vidas, la familia, la salud y trabajo y pedimos su bendición en nuestras actividades diarias. Todos extrañamos la cotidianidad que veníamos realizando y ha sido un cambio abrupto al que tenemos que afrontar con una nueva disciplina desde nuestros propios hogares. Los invito a que seamos más unidos, apreciemos nuestros hijos y les apoyemos en estas situaciones; habrá muchas dificultades pero aun así tenemos que persistir y luchar en la adversidad. Animo y de nuevo que Dios los acompañe, de nuestra parte estamos para apoyarles en el proceso formativo de los hijos y por esta razón hemos diseñado guías de aprendizaje que podrán desarrollar los estudiantes en sus casas y pedimos su apoyo y colaboración para que sus hijos puedan superar los logros propuestos en las diferentes asignaturas.

Se ha diseñado una unidad didáctica de Inglés con los ajustes pertinentes para esta cuarentena siguiendo las directrices institucionales y será para 6 semanas (27 de abril-31 de mayo 2020) y tendrá los siguientes contenidos:

- | |
|--|
| • Adjetivos para describir personas |
| • Expresiones de disculpa/ expresiones de rechazo |
| • historias |
| • Practica de habilidades comunicativas nivel A1, utilizando la plataforma del consejo británico |
| • Canciones |

Cada tema tendrá una guía específica con sus objetivos e instrucciones correspondientes que las estudiantes desarrollaran en casa con la asesoría a distancia por parte del docente.

Con mucho aprecio y los mejores deseos,

Yhon Báez Conde
Docente Inglés



COLEGIO NACIONALIZADO LA PRESENTACION DUITAMA

SUBJECT : ENGLISH

TEACHER: YHON BAEZ CONDE

GRADES: 40 _____

STUDENT GUIDE No 1 (3 Horas)

FULL NAME _____ TITLE: **Adjectives to describe people**

- LEARNING OBJECTIVES:
1. Reconocer adjetivos para describir personas
 2. Responder preguntas para describir personas utilizando What do/ you look like? o what does she/he look like?
 3. Describir personas de acuerdo a imagenes

INSTRUCCIONES PARA EL DESARROLLO DE ESTA GUA

- Esta guía ese desarrollará en la semana comprendida entre el 27 de Abril al 3 de mayo del 2020. Solo se entregará guías impresas a los estudiantes que indiquen las directoras de curso respectivo los días 27 y 28 de abril hasta las 10:00 a.m. en la portería de la institución; las otras se enviaron por via whatsapp o correo electrónico para quienes cuenten con acceso a internet(por favor imprimirlas para su desarrollo). Solo se entregarán las guías por los medios anteriormente citados.
- Es importante leer la guía en su totalidad desde el tema, objetivos e instrucciones para aclarar dudas y poder desarrollar las actividades sugeridas en el transcurso de la semana Y/O tutorías virtuales.
- Las tutorías virtuales para grados 6s serán los días Martes y Jueves de 10-12 por la plataforma **classroom** y podrán participar todas las estudiantes que puedan acceder a este medio previo registro con su correo electrónico . Quienes no puedan utilizar este recurso pueden comunicarse via whatsapp para despejar inquietudes y orientación Lunes y miércoles de 10-12 Comunicarse con el número 3142070385.
- El día martes 5 de Mayo hasta las 10:00 a.m será el plazo máximo para recibir guías desarrollas (entregarlas en portería del colegio o enviarlas vía virtual según instrucción del docente). Ese mismo día podrán recibir la guía siguiente para seguir con el proceso formativo de los estudiantes, hasta cuando sea necesario y lo recomienden las autoridades.
- Desarrollar todas las actividades con esfero(no utilizar corrector o hacer tachones)
- Los criterios de evaluación de todas las guías propuestas para esta unidad serán los siguientes:
 - Entrega puntual de guías 10%
 - Desarrollo de actividades propuestas 40%
 - Participación en tutorías vía telefónica/ whatsapp y /o virtuales 20%
 - Evaluación final de la unidad (última semana) Se informará con anticipación 20%
 - Autoevaluación 10%
- Por favor enviar las dos anteriores actividades sugeridas junto con esta guía



COLEGIO NACIONALIZADO LA PRESENTACION DUITAMA

SUBJECT : ENGLISH

TEACHER: YHON BAEZ CONDE

GRADES: 40 ____

STUDENT GUIDE No 1 (3 Horas)

FULL NAME _____ TITLE: **Adjectives to describe people**

- LEARNING OBJECTIVES:
1. Reconocer adjetivos para describir personas
 2. Responder preguntas para describir personas utilizando What do/ you look like? o what does she/he look like?
 3. Describir personas de acuerdo a imagenes

1. EXPLICACION DEL TEMA:

Para describir rasgos físicos de personas es importante identificar adjetivos (alto, gordo, flaco, joven, viejo, bonita, etc..) ;también se pueden describir la cara, los ojos,color de piel y cabello entre otros aspectos. Sin embargo también podemos describir carácter o personalidad.(inteligente, triste, feliz, fuerte, etc)

En el siguiente cuadro revisemos algunos adjetivos para describir personas y su traducción en Inglés

Adjectives	translation
tall	alto
short	Bajo(pequeño)
fat	Gordo/obeso
thin	Flaco/delgado
young	joven
old	viejo
bold	calvo
Beautiful/pretty	bonita
elegant	elegante
athletic	atlético
strong	fuerte
weak	débil
sad	triste
Happy	feliz
Intelligent/ clever/ smart	inteligente

*Si tiene acceso al internet por favor ingresar este link para observar y escuchar un video explicativo.

<https://www.youtube.com/watch?v=RCX-emL8CAI>

* (Hacer Click izquierdo sobre la dirección de youtube anterior y seleccionar abrir hipervínculo para observar el video clip)

2. DEMOSTRACION DESARROLLO DE ACTIVIDADES:

De acuerdo a la explicación anterior mira las imágenes de las siguientes y escribe debajo de ellas el adjetivo que mejor las describe



COLEGIO NACIONALIZADO LA PRESENTACION DUITAMA

SUBJECT : ENGLISH

TEACHER: YHON BAEZ CONDE

GRADES: 40 _____

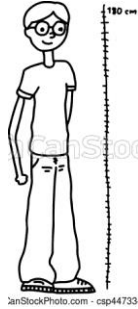
STUDENT GUIDE No 1 (3 Horas)

FULL NAME _____ TITLE: **Adjectives to describe people**

- LEARNING OBJECTIVES:
1. Reconocer adjetivos para describir personas
 2. Responder preguntas para describir personas utilizando What do/ you look like? o what does she/he look like?
 3. Describir personas de acuerdo a imagenes



she is beautiful



he is _____



he is _____



he is _____



He is _____



they are _____



she is _____



He is _____

Para describir personas vamos a utilizar la siguientes preguntas

What **do** you look like?

Cómo es usted?

What **does** she/he look like?

Cómo es ella/el ?

Las palabras **do** y **does** en estas preguntas no tienen significado(se les llama auxiliares del tiempo presente simple para realizar preguntas)

Es importante reconocer que el auxiliar **do** se utiliza para los pronombres personales **I, you, we y they**

Además el auxiliar **does** se utiliza para los pronombres personales **She, he y it** (nombres de lugares y objetos)

Miremos estas preguntas que utilizan los anteriores auxiliares y como se responderían utilizando uno o dos adjetivos.



COLEGIO NACIONALIZADO LA PRESENTACION DUITAMA

SUBJECT : ENGLISH

TEACHER: YHON BAEZ CONDE

GRADES: 40 ____

STUDENT GUIDE No 1 (3 Horas)

FULL NAME _____ TITLE: **Adjectives to describe people**


- LEARNING OBJECTIVES:
1. Reconocer adjetivos para describir personas
 2. Responder preguntas para describir personas utilizando What do/ you look like? o what does she/he look like?
 3. Describir personas de acuerdo a imagenes

1. Question: What does she look like?Pregunta: Como es ella?



Answer: She is **young** and **pretty** ... Respuesta: ella es joven y bonita

2. What do they look like? Pregunta: Como son ellos?



© CanStockPhoto.com - csp48700967

Answer: they are **happy** * Respuesta: ellos están felices

Fijémonos que se utiliza **are en la respuesta cuando los pronombres son **we, you y they.***



COLEGIO NACIONALIZADO LA PRESENTACION DUITAMA

SUBJECT : ENGLISH

TEACHER: YHON BAEZ CONDE

GRADES: 40 ____

STUDENT GUIDE No 1 (3 Horas)

FULL NAME _____ TITLE: **Adjectives to describe people**

- LEARNING OBJECTIVES:
1. Reconocer adjetivos para describir personas
 2. Responder preguntas para describir personas utilizando What do/ you look like? o what does she/he look like?
 3. Describir personas de acuerdo a imagenes

3. DESARROLLO ACTIVIDADES POR LOS ESTUDIANTES:

Utilice adjetivos para desarrollar la siguiente actividad, escríbelos en el espacio correspondiente (tenga en cuenta la explicación y demostración anteriores). Además traduce cada oración siguiendo el ejemplo:

1. Shakira is a beautiful Singer Shakira es una cantante bonita
2. The boy is _____
3. My father is _____
4. We are _____ students.
5. John is _____ in the school.

En estas oraciones escribe el adjetivo contrario y tradúcelas a español

6. You are **young** and my grandmother is **old**

Usted es joven, mi abuelita es vieja

7. They are happy in the park and we are _____ in the house

8. My brother is _____ and my sister is **fat**

9. She is _____ and he is **tall**

10. Carmen is _____ and Juan is **strong**

4. RETROALIMENTACION SOBRE EL TEMA:

Responde las siguientes preguntas en español

1. En Inglés escribe 5 adjetivos que describen apariencia o rasgos físicos de personas

Respuesta: _____

2. En Inglés escribe 3 adjetivos que describen carácter o personalidad

Respuesta : _____

3. Escribe los antónimos (contrario) de los siguientes adjetivos

Old _____

Ugly _____

Tall _____

Happy _____

Thin _____



COLEGIO NACIONALIZADO LA PRESENTACION DUITAMA

SUBJECT : ENGLISH

TEACHER: YHON BAEZ CONDE

GRADES: 40 _____

STUDENT GUIDE No 1 (3 Horas)

FULL NAME _____ TITLE: **Adjectives to describe people**

- LEARNING OBJECTIVES:
1. Reconocer adjetivos para describir personas
 2. Responder preguntas para describir personas utilizando What do/ you look like? o what does she/he look like?
 3. Describir personas de acuerdo a imagenes

5. EVALUACION:

1. Buscar en el diccionario de inglés los siguientes adjetivos que se utilizan para describir personas.

adjetivo	Traducción
1. tímido	shy
2. divertido	
3. honesto	
4. agradable	
5. tierno	
6. simpático	
7. atlético	
8. fuerte	
9. perezoso	
10. sociable	

3. Responde las siguientes preguntas de acuerdo a la imagen que ves

1. What does she look like?




She is happy and beautiful

2. What does the look like?



He is _____
and _____

3. What do they look like?



They look like _____

4, What does the girl look like?

DRAWINGFORALL.NET



The girl is _____
and _____



COLEGIO NACIONALIZADO LA PRESENTACION DUITAMA

SUBJECT : ENGLISH

TEACHER: YHON BAEZ CONDE

GRADES: 40 ____

STUDENT GUIDE No 1 (3 Horas)

FULL NAME _____ TITLE: **Adjectives to describe people**

- LEARNING OBJECTIVES:
1. Reconocer adjetivos para describir personas
 2. Responder preguntas para describir personas utilizando
What do/ you look like? o what does she/he look like?
 3. Describir personas de acuerdo a imagenes