



COLEGIO NACIONALIZADO LA PRESENTACION					
 	Asignatura INGLÉS		PRONOMBRES DEMOSTRATIVOS	Curso SEXTO 4, 5,6,7	FECHA 11 DE MAYO 2020
	ESP. LIHYNA ARISMENDY	PLAZAS	GUIA PARA ESTUDIANTES CON CONECTIVIDAD		

POINTING THINGS

Propósitos:

1. Aprender los pronombres demostrativos y reforzar vocabulario.
2. Estimular dentro de la familia el amor, la colaboración, el trabajo en casa, la autonomía y la creatividad.
3. Reforzar el texto procedimental por medio de la lectura comprensiva de la presente guía.

Criterios de evaluación:

1. Orden, responsabilidad, oraciones correctas, buena letra.

Extensión máxima: 3 Páginas en el cuaderno. 20 oraciones

Fecha límite de entrega: Subir LAS FOTOS del desarrollo del trabajo al classroom de cada curso el viernes 15 de mayo antes de las 2:00 pm

DESARROLLO

MATERIALS: Cuaderno, diccionario.

PROCEDURE-PROCEDIMIENTO:

1. En el cuaderno debes escribir la fecha del **11 de mayo 2020** y el título **DEMONSTRATIVE PRONUONS** y esta teoría.

Los pronombres demostrativos: son palabras que te ayudan a **señalar** las cosas que están a tu alrededor. En inglés se clasifican en plurales, singulares y según qué tan cerca estés del objeto que estás señalando así:



This: significa **este-esta** y lo usas cuando estás **cerca** de un objeto **singular**.

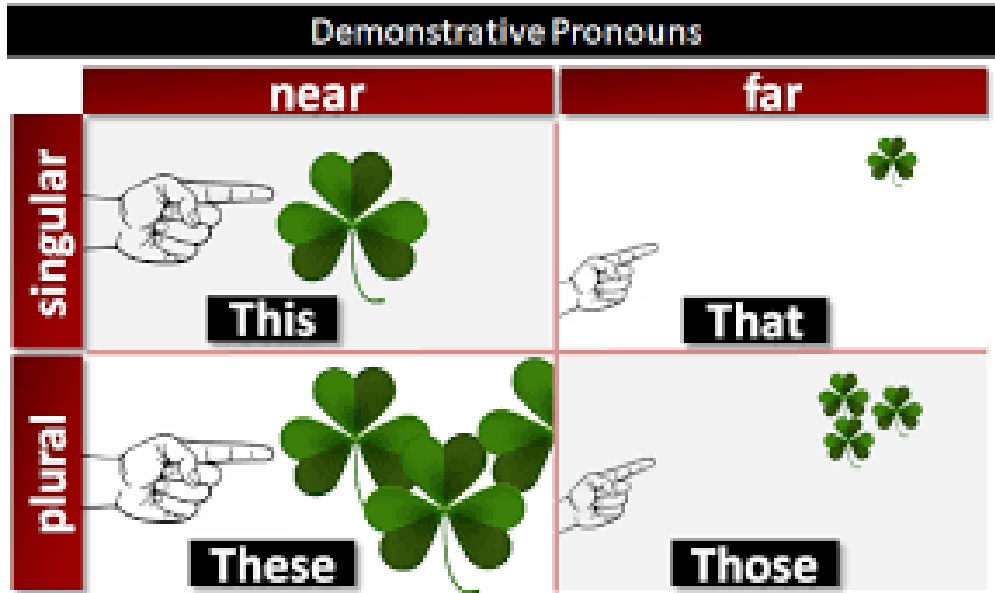
That: significa **ese-esa-eso** y lo usas cuando estás **lejos** un objeto **singular**

These: significa **estos-estas** y lo usas cuando estás **cerca** de objetos que son **plurales**.

Those: significa **esos, esos, aquellos, aquellas** y lo usas cuando estás **lejos** de objetos que son **plurales**.

2. **Dibuja este gráfico en tu cuaderno.**

COLEGIO NACIONALIZADO LA PRESENTACION				
 	Asignatura INGLÉS	PRONOMBRES DEMOSTRATIVOS	Curso SEXTO 4, 5,6,7	FECHA 11 DE MAYO 2020
	ESP. LIHYNA PLAZAS ARISMENDY	GUIA PARA ESTUDIANTES CON CONECTIVIDAD		





3. Escribe esta tabla en tu cuaderno. More Examples:



SINGULAR- NEAR (cerca)	SINGULAR -FAR (lejos)	PLURAL-NEAR (CERCA)	PLURAL-FAR (lejos)
THIS	THAT	THESE	THOSE
This is my jacket (Esta es mi chaqueta)	That is my jacket (Esa es mi chaqueta)	These are my shoes. (Estos son mis zapatos)	Those are my shoes. (Esos son mis zapatos)

4. Completa los siguientes ejercicios en tu cuaderno y usando this, these, that, those




- _____ are her tennis shoes. (far)
- _____ are my pants. (Close)
- _____ is his coat. (close)
- _____ are their dresses. (far)
- _____ is your skirt (far)

COLEGIO NACIONALIZADO LA PRESENTACION					
 	Asignatura INGLÉS		PRONOMBRES DEMOSTRATIVOS	Curso SEXTO 4, 5,6,7	FECHA 11 DE MAYO 2020
	ESP. LIHYNA ARISMENDY	PLAZAS	GUIA PARA ESTUDIANTES CON CONECTIVIDAD		

5. Observa los dibujos y escribe las oraciones en tu cuaderno. (no tienes que hacer los dibujos)

	singular	plural
 near	this	these
 far	that	those

Complete the sentences below with the correct demonstrative pronouns:

1. _____ is my sister. 	2. _____ are my parents. 	3. _____ is my cat. 
4. _____ are my books. 	5. _____ is Mary's house. 	6. _____ are my brother's boots. 
7. _____ are Sophia's classmates. 	8. _____ is my school. 	9. _____ is Anna's hat. 
10. _____ are your trousers. 	11. _____ is his bag. 	12. _____ are their children. 
13. _____ are her apples. 	14. _____ is our car. 	15. _____ is my teacher. 