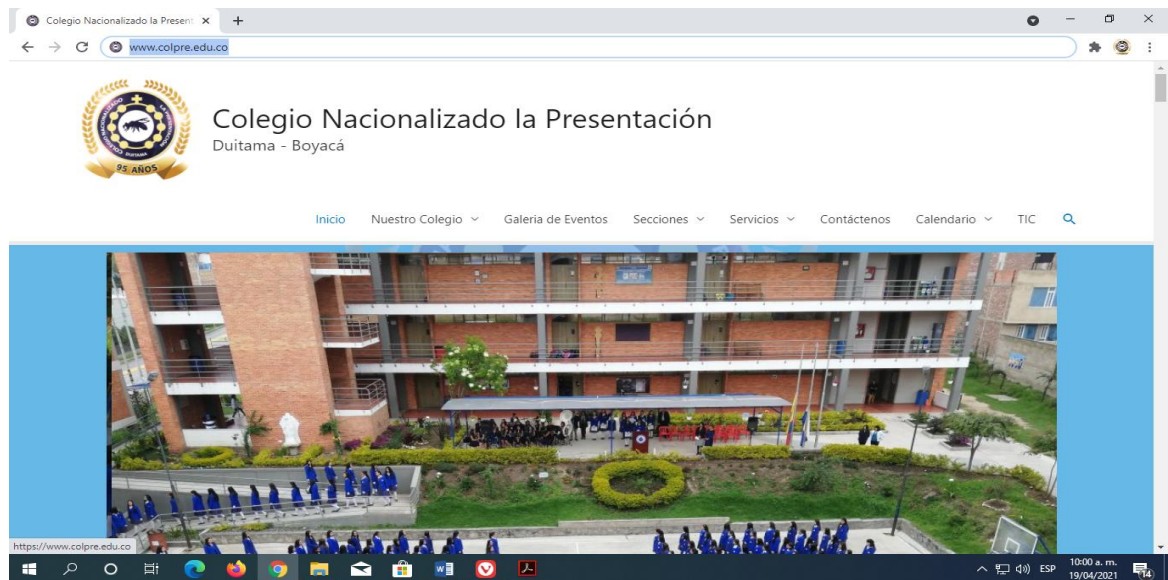
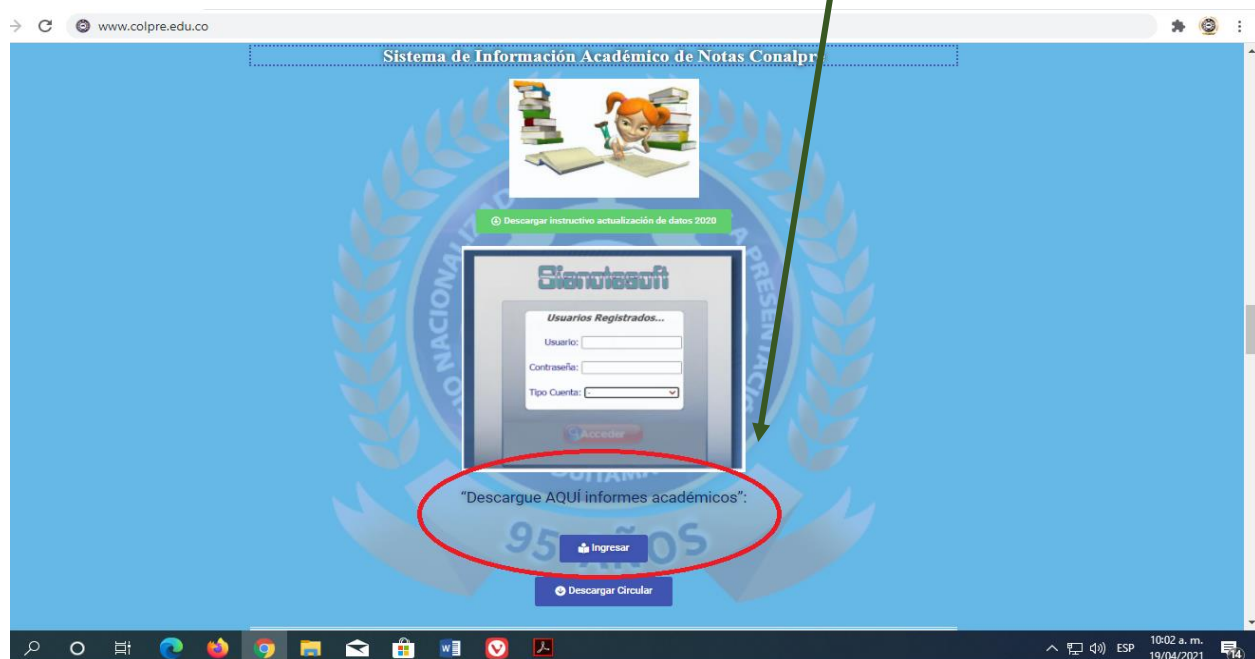


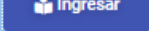
INSTRUCTIVO DE CONSULTA Y GENERACIÓN DE BOLETINES DE DESEMPEÑOS DESDE PLATAFORMA WEB • Computador o dispositivo con conexión a la Internet. • Navegador web como Internet Explorer 7 o Superior, Firefox, Chrome u Opera. • Programa Adobe Reader o Lector de documentos PDF. • IMPRESORA INYECCIÓN DE TINTA &/O LASER.

1. Abra un navegador web y en la barra de direcciones digite la dirección del Colegio Nacionalizado La Presentación - Duitama: www.colpre.edu.co/ y presione enter o el botón de acuerdo a su navegador web.



2. Al cargar la página web deslícela hacia abajo hasta ubicar la imagen encerrada en el círculo como lo muestra el siguiente dibujo y presione el link que dice: “[Descargue AQUÍ informes académicos](#)”:



2. Al presionar en el botón  el hipervínculo el navegador le redirige a la página del sistema académico de notas SIANOTOSOFT
3. Cuando cargue la página web, visualice al lado derecho el cuadro donde debe ingresar el número de documento de identificación del estudiante, y posteriormente presione el botón con el símbolo de carpeta con PDF que dice “Consultar, Generar y Descargar Reporte de Calificaciones en Formato PDF”. A continuación se esperan unos segundos y el sistema arrojará un archivo en pdf para abrir e imprimir, o guardar e imprimir como lo muestra la Figura 2:

