

INSTRUCTIVO DE ACTUALIZACIÓN INFORMACIÓN DE ESTUDIANTES DESDE PLATAFORMA WEB SIANOTASOFT COLEGIO NACIONALIZADO LA PRESENTACIÓN - DUITAMA

Este manual está orientado a usuarios finales como padres de familia &/o acudientes y estudiantes, para que puedan actualizar la información de los estudiantes en el año lectivo.

Para ello a continuación se describen los requisitos que se deben cumplir para utilizar la plataforma:

REQUISITOS.

- Computador o dispositivo con conexión a la Internet.
- Navegador web como Internet Explorer 7 o Superior, Firefox, Chrome u Opera.

Nota: los formatos de fichas de matrícula o cualquier otro documento generado desde la plataforma web SIANOTASOFT no tiene validez y no deben ser impresos.

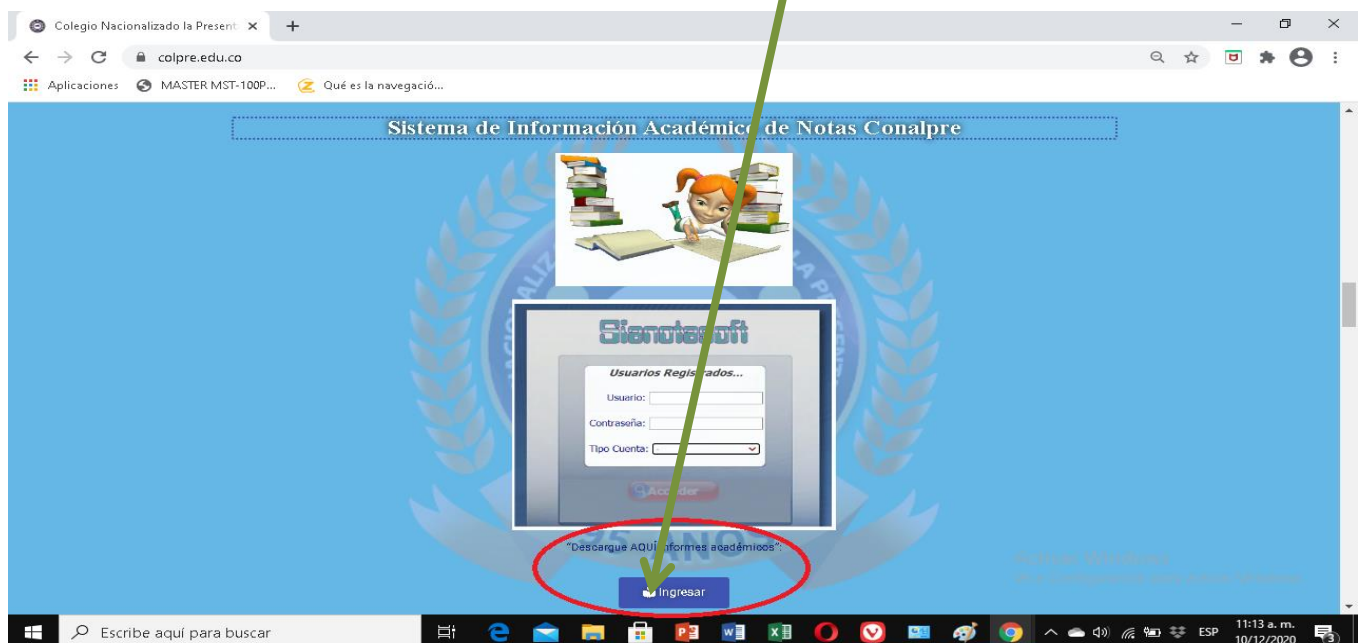
Si eres un usuario en SIANOTASOFT, a continuación se describe el proceso que se debe seguir para la consulta y generación del boletín de calificaciones:

INGRESAR A SIANOTASOFT.

1. Abra un navegador web y en la barra de direcciones digite la dirección del Colegio Nacionalizado La Presentación - Duitama: www.colpre.edu.co y presione enter o el botón de acuerdo a su navegador web.



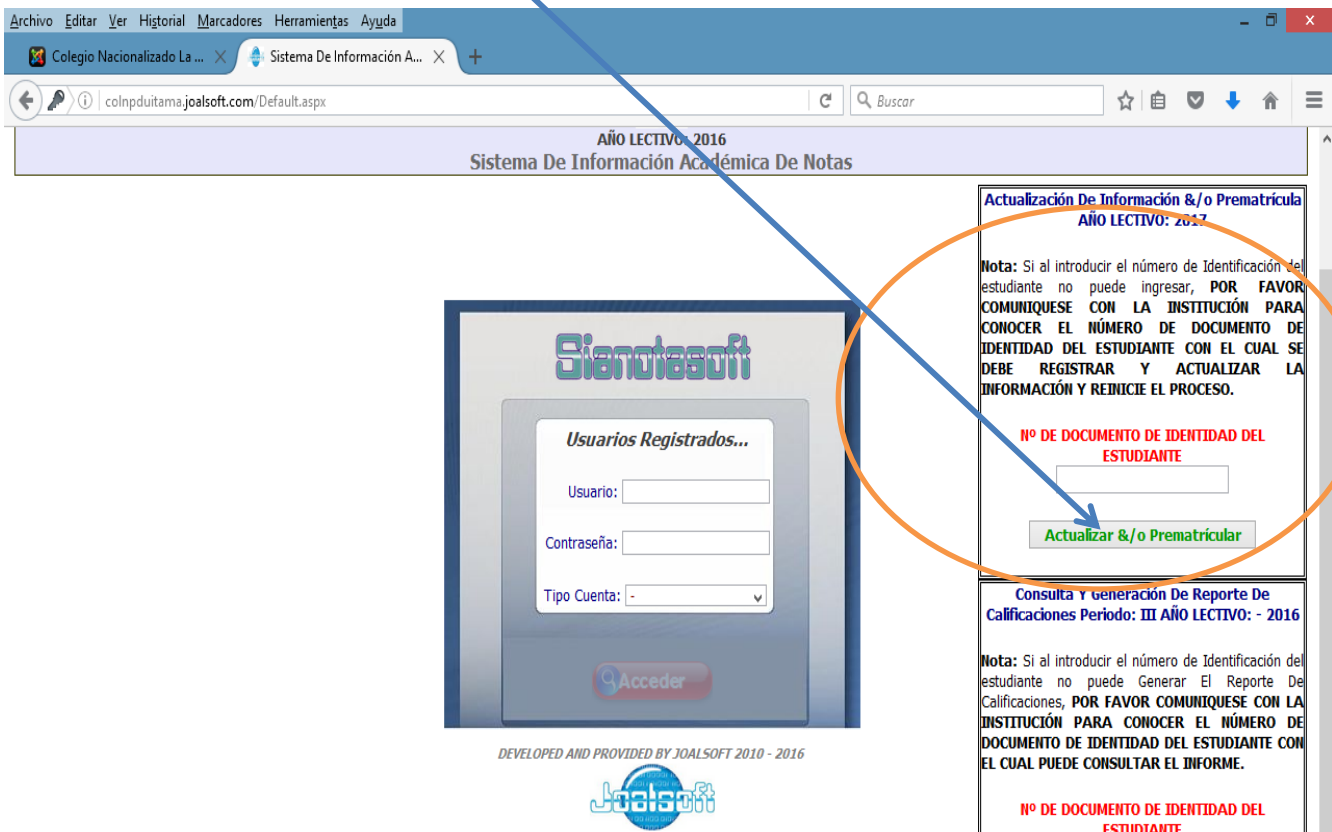
2. Al cargar la página web deslícela hacia abajo hasta ubicar la imagen encerrada en el círculo como lo muestra el siguiente dibujo y presione el link que dice: **"Descargue AQUÍ informes académicos":**



3. Al presionar el hipervínculo el navegador le redirige a la página del sistema académico de notas SIANOTASOFT



4. Cuando cargue la página web, visualice al lado derecho el cuadro donde debe ingresar el número de documento de identificación del estudiante, y posteriormente presione el botón actualizar &/o Pre matricular. A continuación se abrirá una nueva página donde debe diligenciar información del estudiante, padres y acudiente, para proceder con la actualización de información.



- Una vez se haya diligenciado toda la información se debe presionar el botón Guardar Información Actualizada. En caso de que algún campo sea requerido el sistema le informara como se muestra en la figura 2.

Figura 2. Campos requeridos.

6. Si al momento de guardar recibe un mensaje como el siguiente, quiere decir que debe diligenciar los colegios de procedencia del estudiante. Para ello vea la figura 3.

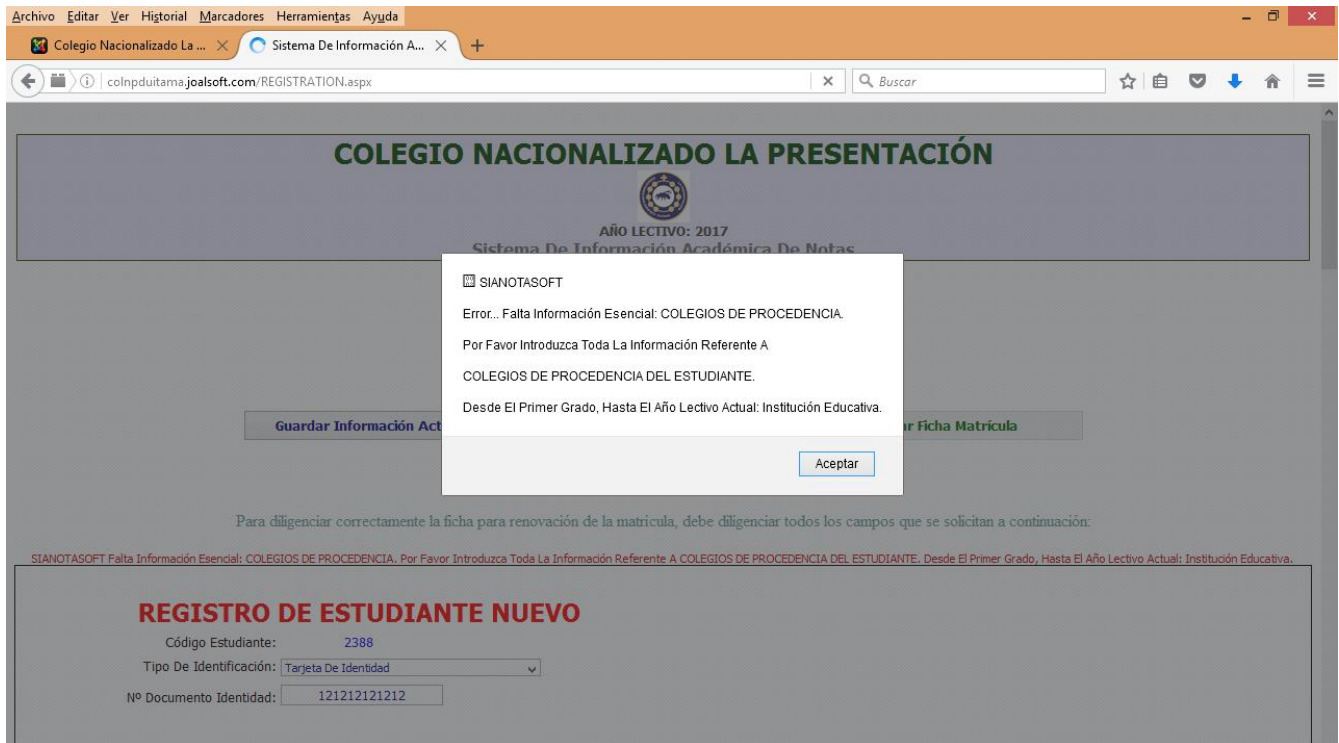


Figura 3. Agregar información colegios de procedencia. Diligenciar Año, Grado, Institución Educativa y Observaciones si las hay y presionar Agregar.

Archivo Editar Ver Historial Marcadores Herramientas Ayuda

Colégio Nacionalizado La ... Sistema De Información A...

colnpuuitama.joalsoft.com/REGISTRATION.aspx

Buscar

Avísar a: NOMBRE PERSONA
Nº Teléfono: NUMERO TELEFONO

Antecedentes Familiares: Seleccione Si Existe Alguna De Las Siguiente Enfermedades

Maternos: Cardiopatía Hipertensión Diabetes Leucemia Epilepsia
Paternos: Cardiopatía Hipertensión Diabetes Leucemia Epilepsia

Nº Hijos Grupo Familiar:
Lugar Que Ocupa Estudiante:
Nº Hermanos En IE:
Beneficiario Restaurante Escolar: No
Estudiante Con Convenio:
AÑO INICIO:
GRADO DE INICIO:

Ciudad De Residencia: DUITAMA - Boyacá
Teléfono: NUMERO TELEFONO
Barrio:
Deporte Que Practica:
Afición:
Tiene Computador En Casa?: No
Instrumento Musical Que Interpreta?:
Tiene Internet En Casa?: No
Medio Transporte:

COLEGIOS DE PROCEDENCIA DEL ESTUDIANTE

AÑO	GRADO	INSTITUCIÓN EDUCATIVA	OBSERVACIONES
2016	GRADO 0	COLEGIO INFANTIL ABC	<input type="text"/>

AGREGAR

Agregar Referencia De Procedencia.

Estado Civil De Padres: Solteros

Información De La Madre...

Nº De Identificación:
Ciudad De Expedición: ABREGO - Norte de Santander
Nombre De La Madre:
Nivel Académico: -

Información Del Acudiente...

Nº De Identificación:
Ciudad De Expedición: ABEJORRAL - Antioquia
Nombre Del Acudiente:
Dirección Residencia:

Al ir agregando información de colegios de procedencia, ira quedando de la siguiente manera

Nº	Nº I. E.	AÑO	GRADO	INSTITUCIÓN EDUCATIVA	OBSERVACIONES
1	1212121212	2016	GRADO 0	COLEGIO INFANTIL ABC	

7. Si una vez terminado el proceso, se presiona guardar y aparece un mensaje relacionado a los costos educativos, simplemente presione aceptar.

COLEGIO NACIONALIZADO LA PRESENTACIÓN
AÑO LECTIVO: 2017
Sistema De Información Académica De Notas

SIANOTOSOFT
Error.. Falta Información Esencial: Configuración De Parametros Costos Educativos Año Lectivo 2017.
Por Favor Informe A La Institución Educativa Para Que Se Actualice Dicha Información Referente A Parámetros.

Guardar Aceptar

Terminar Proceso

Para diligenciar correctamente la ficha para renovación de la matrícula, debe diligenciar todos los campos que se solicitan a continuación:

SIANOTOSOFT Registro Guardado.
SIANOTOSOFT Error... Falta Información Esencial: Configuración De Parametros Costos Educativos Año Lectivo 2017. Por Favor Informe A La Institución Educativa Para Que Se Actualice Dicha Información Referente A Parámetros.

REGISTRO DE ESTUDIANTE NUEVO
Código Estudiante: 2388
Tipo De Identificación: Tarjeta De Identidad
Nº Documento Identidad: 1212121212
Lugar De Expedición: AREVORRAL - Antioquia

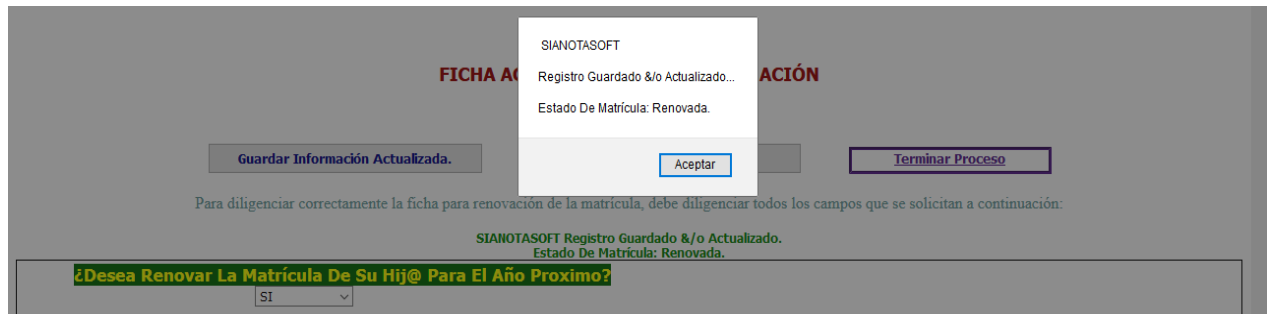
Terminar Proceso

Para diligenciar correctamente la ficha para renovación de la matrícula, debe diligenciar todos los campos que se solicitan a continuación:

SIANOTOSOFT Registro Guardado.

SIANOTOSOFT Error... Falta Información Esencial: Configuración De Parametros Costos Educativos Año Lectivo 2017. Por Favor Informe A La Institución Educativa Para Que Se Actualice Dicha Información Referente A Parámetros.

- Una vez guardado el registro aparecerá en pantalla un mensaje como el siguiente:



- Luego se activara el botón **Generar Ficha Matrícula** solo para estudiantes de Grado Cero (0) o transición y así podrá generar, descargar e imprimir el documento para su firma y diligenciamiento en la secretaria de la institución.
- Para terminar presione el botón "TERMINAR PROCESO".